GOUVERNEMENT
Liberté
Égalité
Fraternité

Délégation interministérielle
à la stratégie nationale pour les troubles
du neurodéveloppement : Autisme, Dys, Tdah, Tdi

CHARTE GRAPHIQUE
FILIÈRE TND / AUTISME

DÉCEMBRE 2025

La charte visuelle Autisme a été mise au point dans un objectif de lisibilité et d’accessibilité des acteurs dans le champ de l'autisme, afin d’éviter au maximum l’errance diagnostique et les ruptures de parcours des personnes concernées.

Elle s'inscrit dans la volonté commune de tous les acteurs du domaine de l'autisme de rendre visibles et accessibles des parcours, notamment de repérage et de diagnostic, s'inscrivant dans la mise en œuvre des Bonnes pratiques professionnelles (RBPP) recommandées par la Haute Autorité de Santé (HAS).

Cette charte visuelle propose un logo spécifique à destination exclusive des Centres de ressources Autisme fédérés par le GNCRA.

SOMMAIRE

DÉMARCHE 4

LOGOS AUTISME 5

LOGOS CENTRE DE RESSOURCES AUTISME 6

ZONES DE SÉCURITÉ 7

VERSIONS & UTILISATIONS 9

INTERDITS 10

TYPOGRAPHIE PRINCIPALE 11

COULEURS 12

SIGNALÉTIQUE 13

DÉMARCHE

Mettre en place un système de logos cohérent, et une charte graphique unique, pour l'ensemble des entités TND (troubles du neurodéveloppement)

UN SIGLE COMMUN À TOUTES LES ENTITÉS

Un moyen simple d'identification du domaine général TND par son sigle unique : un élément de signalétique fort.

L'identification du trouble spécifique (TDAH, AUTISME ...) se fait par la terminologie textuelle qui accompagne le sigle quelque soit son niveau de déclinaison : filière, centre de ressources, régionalisation.

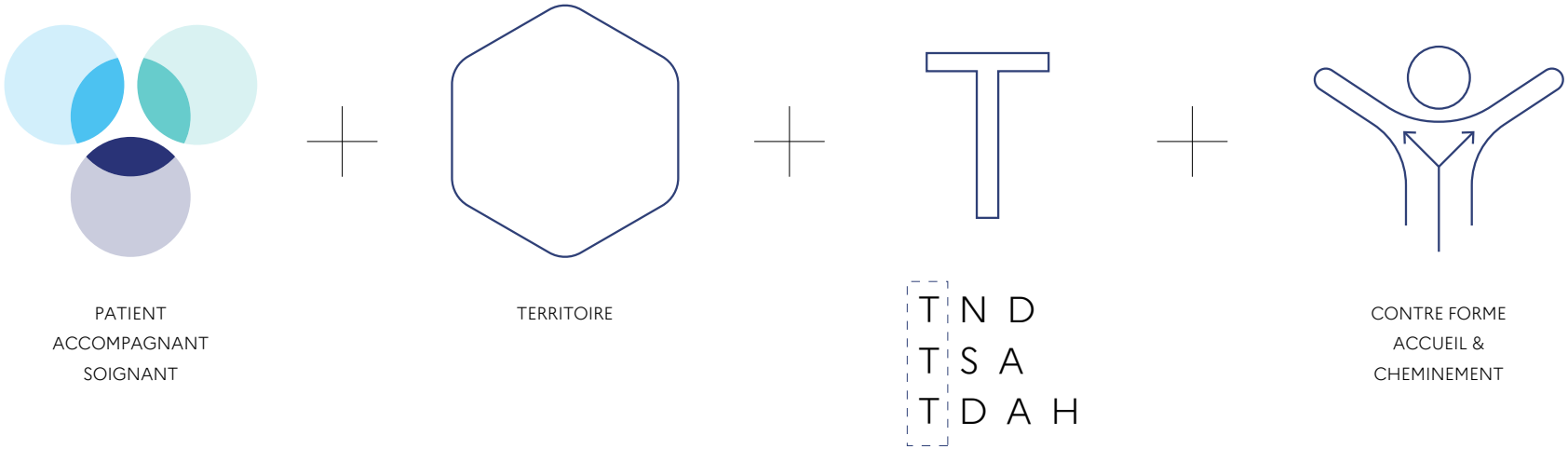

LE SIGLE DES FILIÈRES TND

Un sigle commun à toutes les filières des troubles du neurodéveloppement (TND).

- **AUTISME**
- **TDAH** Trouble de l'Attention avec ou sans Hyperactivité



LES LOGOS
CENTRE DE RESSOURCES AUTISME & RÉGIONS

Le logotype
CENTRE DE RESSOURCES AUTISME
est disponible en version générique
ou régionalisée.

La structure et sa composition est
rigoureusement toujours la même
dans un souci d'appartenance à la filière
globale TND.





Nom de région court

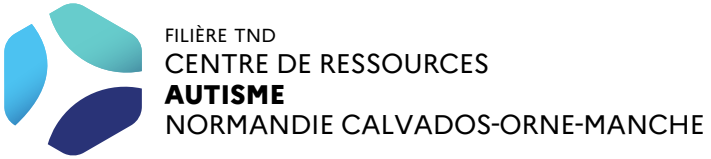

Nom de région long

LES ZONES DE SÉCURITÉ ET CARTOUCHES DE FOND SIGLE

Le sigle et l'ensemble des logos de la filière TND vivent entourés d'une zone de protection leur garantissant une parfaite lisibilité lorsqu'ils sont à proximité d'autres éléments graphiques (logo type, typographie, bloc image, bouton...).

Cette zone de sécurité est aussi le cartouche blanc utilisé en fond lorsqu'il est disposé sur un fond non maîtrisé.

Zones de sécurité & cartouche de fond

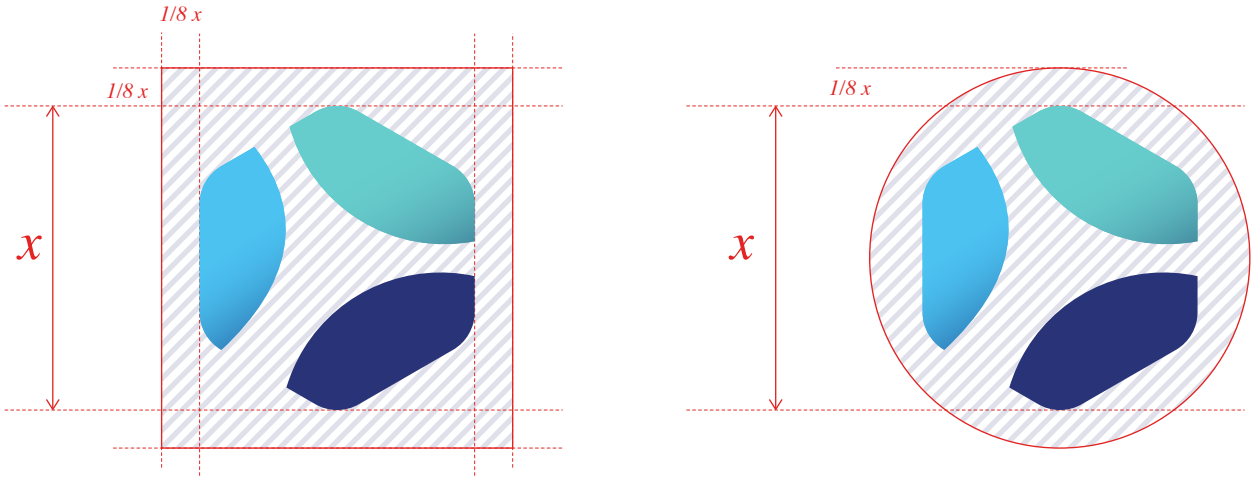

LES ZONES DE SÉCURITÉ ET CARTOUCHES DE FOND CENTRE DE RESSOURCES

Le sigle et l'ensemble des logos de la filière TND vivent entourés d'une zone de protection leur garantissant une parfaite lisibilité lorsqu'ils sont à proximité d'autres éléments graphiques (logo type, typographie, bloc image, bouton...).

Cette zone de sécurité est aussi le cartouche blanc utilisé en fond lorsqu'il est disposé sur un fond non maîtrisé.







Zones de sécurité & cartouche de fond

LES VERSIONS ET UTILISATIONS

Tous les logos sont disponibles en version couleur, niveau de gris et monochrome blanc. Dans la majeur partie des cas ou lorsque l'environnement n'est pas maîtrisé, il doit impérativement être sur fond blanc dont les proportions minimales sont celles définies par les zones de sécurité précédemment déterminées (pages 8, 9, 10)

Couleurs

FILIÈRE TND
CENTRE DE RESSOURCES
AUTISME
NORMANDIE CALVADOS-ORNE-MANCHE

Niveaux de gris

FILIÈRE TND
CENTRE DE RESSOURCES
AUTISME
NORMANDIE CALVADOS-ORNE-MANCHE

Monochrome

FILIÈRE TND
CENTRE DE RESSOURCES
AUTISME
NORMANDIE CALVADOS-ORNE-MANCHE

Fond non maîtrisé



Fond maîtrisé



LES INTERDITS



Ne pas changer de couleur tout ou partie du logo constitué.



Ne pas changer la typographie, le corps, la graisse et la disposition des textes du logo constitué.



Ne pas appliquer de rotation totale ou partielle au logo constitué.



Ne pas changer l'échelle des éléments constitutifs du logo.



Ne pas réduire la zone de sécurité ou lui appliquer une couleur non prévue dans cette charte.



Ne pas changer la graisse des caractères princiaux du logo constitué.



Ne pas appliquer d'ombré de quelque façon que ce soit au logo ou à son cartouche.



Ne pas placer le logo sans fond blanc sur un fond ou une image non maitrisé

LA TYPOGRAPHIE PRINCIPALE

La typographie Marianne© a été déclinée en six niveaux de graisse afin de permettre un large panel d'expression.

MARIANNE® TYPEFACE

THIN

A À Â Ä B C Ç D E È Ê Ë F G H I Î Ï J K L M N O Ô Ö Œ P Q R S T U Ù Û Ü V W X Y Z
a à â ä b c ç d e è ê ë f g h i î ï j k l m n o ô ö œ p q r s t u ù û ü v w x y z
0 1 2 3 4 5 6 7 8 9 € . , : ; … * ' ' " " ' " ! ? - ‹ › « » ( ) – — · @ \ / / | _ #

LIGHT

A À Â Ä B C Ç D E È Ê Ë F G H I Î Ï J K L M N O Ô Ö Œ P Q R S T U Ù Û Ü V W X Y Z
a à â ä b c ç d e è ê ë f g h i î ï j k l m n o ô ö œ p q r s t u ù û ü v w x y z
0 1 2 3 4 5 6 7 8 9 € . , : ; … * ' ' " " ' " ! ? - ‹ › « » ( ) – — · @ \ / / | _ #

REGULAR

A À Â Ä B C Ç D E È Ê Ë F G H I Î Ï J K L M N O Ô Ö Œ P Q R S T U Ù Û Ü V W X Y Z
a à â ä b c ç d e è ê ë f g h i î ï j k l m n o ô ö œ p q r s t u ù û ü v w x y z
0 1 2 3 4 5 6 7 8 9 € . , : ; … * ' ' " " ' " ! ? - ‹ › « » ( ) – — · @ \ / / | _ #

MEDIUM

A À Â Ä B C Ç D E È Ê Ë F G H I Î Ï J K L M N O Ô Ö Œ P Q R S T U Ù Û Ü V W X Y Z
a à â ä b c ç d e è ê ë f g h i î ï j k l m n o ô ö œ p q r s t u ù û ü v w x y z
0 1 2 3 4 5 6 7 8 9 € . , : ; … * ' ' " " ' " ! ? - ‹ › « » ( ) – — · @ \ / / | _ #

BOLD

A À Â Ä B C Ç D E È Ê Ë F G H I Î Ï J K L M N O Ô Ö Œ P Q R S T U Ù Û Ü V W X Y Z
a à â ä b c ç d e è ê ë f g h i î ï j k l m n o ô ö œ p q r s t u ù û ü v w x y z
0 1 2 3 4 5 6 7 8 9 € . , : ; … * ' ' " " ' " ! ? - ‹ › « » ( ) – — · @ \ / / | _ #

EXTRABOLD

A À Â Ä B C Ç D E È Ê Ë F G H I Î Ï J K L M N O Ô Ö Œ P Q R S T U Ù Û Ü V W X Y Z
a à â ä b c ç d e è ê ë f g h i î ï j k l m n o ô ö œ p q r s t u ù û ü v w x y z
0 1 2 3 4 5 6 7 8 9 € . , : ; … * ' ' " " ' " ! ? - ‹ › « » ( ) – — · @ \ / / | _ #



LES COULEURS

Les couleurs sont les mêmes pour l'ensemble des logos et leurs déclinaisons, assurant une identification simple et claire de la branche TND toute entière présente et à venir.

La différenciation de chacun des logos est exclusivement assurée par les textes qui y figurent.

Bleu ciel TND

4CC2F1
R 76 / G 194 / B 241
C 63 / M 1 / J 0 / N 0



Vert TND

67CCCC
R 103 / G 204 / B 204
C 58 / M 0 / J 25 / N 0



Bleu TND

293377
R 41 / G 51 / B 119
C 100 / M 90 / J 21 / N 7



Noir

000000
R 0 / G 0 / B 0
C 91 / M 79 / J 62 / N 97



Blanc

FFFFFF
R 255 / G 255 / B 255
C 0 / M 0 / J 0 / N 0



LA SIGNALÉTIQUE

Qu'il sagisse d'un centre de ressources indépendants ou hébergés au sein d'une structure hospitalière avec charte graphique établie.

Les différentes versions formelles et couleurs des logos de la filière TND permettent d'envisager la majeure partie des cas.








FILIÈRE AUTISME