



**GOUVERNEMENT**

*Liberté  
Égalité  
Fraternité*

Délégation interministérielle  
à la stratégie nationale pour les troubles  
du neurodéveloppement : Autisme, Dys, Tdah, Tdi



# CHARTRE GRAPHIQUE FILIÈRE TND / AUTISME

DÉCEMBRE 2025

## INTRODUCTION

La charte visuelle Autisme a été mise au point dans un objectif de lisibilité et d'accessibilité des acteurs dans le champ de l'autisme, afin d'éviter au maximum l'errance diagnostique et les ruptures de parcours des personnes concernées.

Elle s'inscrit dans la volonté commune de tous les acteurs du domaine de l'autisme de rendre visibles et accessibles des parcours, notamment de repérage et de diagnostic, s'inscrivant dans la mise en œuvre des Bonnes pratiques professionnelles (RBPP) recommandées par la Haute Autorité de Santé (HAS).

Cette charte visuelle propose un logo spécifique à destination exclusive des Centres de ressources Autisme fédérés par le GNCRA.

**SOMMAIRE**

<b>DÉMARCHE</b>	<b>4</b>
<b>LOGOS AUTISME</b>	<b>5</b>
<b>LOGOS CENTRE DE RESSOURCES AUTISME</b>	<b>6</b>
<b>ZONES DE SÉCURITÉ</b>	<b>7</b>
<b>VERSIONS &amp; UTILISATIONS</b>	<b>9</b>
<b>INTERDITS</b>	<b>10</b>
<b>TYPOGRAPHIE PRINCIPALE</b>	<b>11</b>
<b>COULEURS</b>	<b>12</b>
<b>SIGNALÉTIQUE</b>	<b>13</b>

## DÉMARCHE

Mettre en place un système de logos cohérent, et une charte graphique unique, pour l'ensemble des entités TND (troubles du neurodéveloppement)

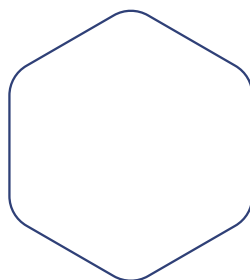
### UN SIGLE COMMUN À TOUTES LES ENTITÉS

Un moyen simple d'identification du domaine général TND par son sigle unique : un élément de signalétique fort.

L'identification du trouble spécifique (TDAH, AUTISME ...) se fait par la terminologie textuelle qui accompagne le sigle quelque soit son niveau de déclinaison : filière, centre de ressources, régionalisation.



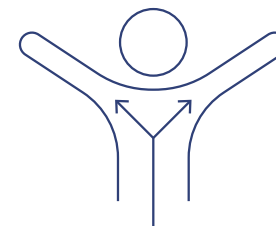
PATIENT  
ACCOMPAGNANT  
SOIGNANT



TERRITOIRE



T N D  
T S A  
T D A H



CONTRE FORME  
ACCUEIL &  
CHEMINEMENT

## LE SIGLE DES FILIÈRES TND

Un sigle commun à toutes les filières des troubles du neurodéveloppement (TND).

- **AUTISME**
- **TDAH** Trouble de l'Attention avec ou sans Hyperactivité



## LES LOGOS CENTRE DE RESSOURCES AUTISME & RÉGIONS

Le logotype  
CENTRE DE RESSOURCES AUTISME  
est disponible en version générique  
ou régionalisée.

La structure et sa composition est  
rigoureusement toujours la même  
dans un souci d'appartenance à la filière  
globale TND.



*Nom de région court*



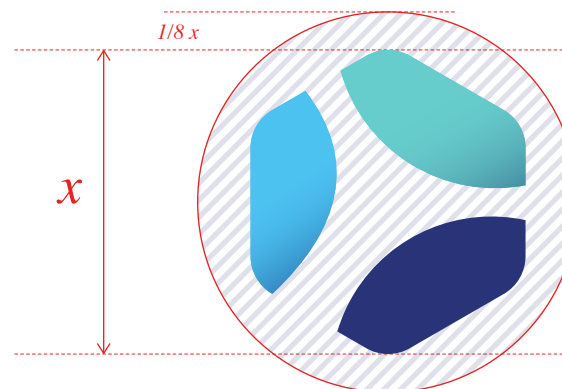
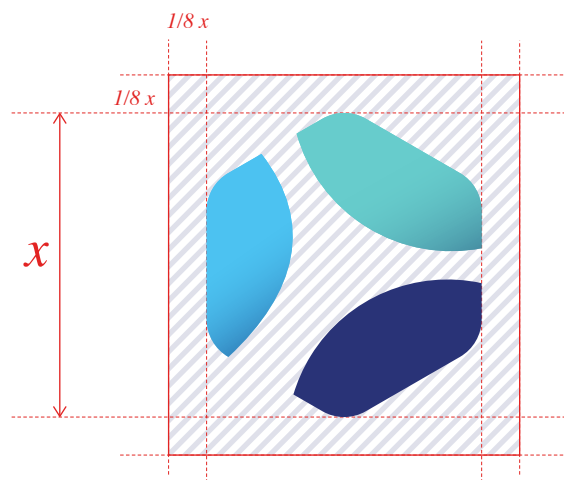
*Nom de région long*

## LES ZONES DE SÉCURITÉ ET CARTOUCHES DE FOND SIGLE

Le sigle et l'ensemble des logos de la filière TND vivent entourés d'une zone de protection leur garantissant une parfaite lisibilité lorsqu'ils sont à proximité d'autres éléments graphiques (logo type, typographie, bloc image, bouton...).

Cette zone de sécurité est aussi le cartouche blanc utilisé en fond lorsqu'il est disposé sur un fond non maîtrisé.

### Zones de sécurité & cartouche de fond



## LES ZONES DE SÉCURITÉ ET CARTOUCHES DE FOND CENTRE DE RESSOURCES

Le sigle et l'ensemble des logos de la filière TND vivent entourés d'une zone de protection leur garantissant une parfaite lisibilité lorsqu'ils sont à proximité d'autres éléments graphiques (logo type, typographie, bloc image, bouton...).

Cette zone de sécurité est aussi le cartouche blanc utilisé en fond lorsqu'il est disposé sur un fond non maîtrisé.



Zones de sécurité & cartouche de fond






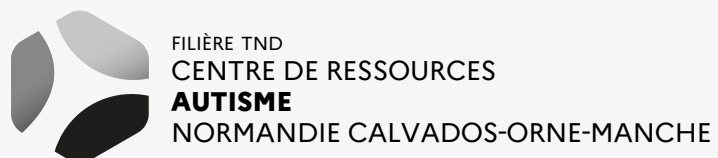
## LES VERSIONS ET UTILISATIONS

Tous les logos sont disponibles en version couleur, niveau de gris et monochrome blanc. Dans la majeure partie des cas ou lorsque l'environnement n'est pas maîtrisé, il doit impérativement être sur fond blanc dont les proportions minimales sont celles définies par les zones de sécurité précédemment déterminées (pages 8, 9, 10)

### Couleurs



### Niveaux de gris



### Monochrome



Fond  
non  
maîtrisé



Fond  
maîtrisé



## LES INTERDITS



*Ne pas changer de couleur tout ou partie du logo constitué.*



*Ne pas changer la typographie, le corps, la graisse et la disposition des textes du logo constitué.*



*Ne pas appliquer de rotation totale ou partielle au logo constitué.*



*Ne pas changer l'échelle des éléments constitutifs du logo.*



*Ne pas réduire la zone de sécurité ou lui appliquer une couleur non prévue dans cette charte.*



*Ne pas changer la graisse des caractères principaux du logo constitué.*



*Ne pas appliquer d'ombré de quelque façon que ce soit au logo ou à son cartouche.*



*Ne pas placer le logo sans fond blanc sur un fond ou une image non maîtrisé*

## LA TYPOGRAPHIE PRINCIPALE

La typographie Marianne® a été déclinée en six niveaux de graisse afin de permettre un large panel d'expression.

### MARIANNE® TYPEFACE

#### THIN

A À Â Ã Ä Ç È É Ê Ë Ì Í Î Ï Ñ Ò Ó Ô Õ Ö Æ P Q R S T U Û Ü V W X Y Z  
a à â ä å ç è é ê ë ì í î ï ñ ò ó ô õ ö æ p q r s t u ù ü v w x y z  
0 1 2 3 4 5 6 7 8 9 € . , ; ' " " " " ! ? - < > « » ( ) - — · @ \ / / | \_ #

#### LIGHT

A À Â Ã Ä Ç È É Ê Ë Ì Í Î Ï Ñ Ò Ó Ô Õ Ö Æ P Q R S T U Û Ü V W X Y Z  
a à â ä å ç è é ê ë ì í î ï ñ ò ó ô õ ö æ p q r s t u ù ü v w x y z  
0 1 2 3 4 5 6 7 8 9 € . , ; ' " " " " ! ? - < > « » ( ) - — · @ \ / / | \_ #

#### REGULAR

A À Â Ã Ä Ç È É Ê Ë Ì Í Î Ï Ñ Ò Ó Ô Õ Ö Æ P Q R S T U Û Ü V W X Y Z  
a à â ä å ç è é ê ë ì í î ï ñ ò ó ô õ ö æ p q r s t u ù ü v w x y z  
0 1 2 3 4 5 6 7 8 9 € . , ; ' " " " " ! ? - < > « » ( ) - — · @ \ / / | \_ #

#### MEDIUM

A À Â Ã Ä Ç È É Ê Ë Ì Í Î Ï Ñ Ò Ó Ô Õ Ö Æ P Q R S T U Û Ü V W X Y Z  
a à â ä å ç è é ê ë ì í î ï ñ ò ó ô õ ö æ p q r s t u ù ü v w x y z  
0 1 2 3 4 5 6 7 8 9 € . , ; ' " " " " ! ? - < > « » ( ) - — · @ \ / / | \_ #

#### BOLD

A À Â Ã Ä Ç È É Ê Ë Ì Í Î Ï Ñ Ò Ó Ô Õ Ö Æ P Q R S T U Û Ü V W X Y Z  
a à â ä å ç è é ê ë ì í î ï ñ ò ó ô õ ö æ p q r s t u ù ü v w x y z  
0 1 2 3 4 5 6 7 8 9 € . , ; ' " " " " ! ? - < > « » ( ) - — · @ \ / / | \_ #

#### EXTRABOLD

A À Â Ã Ä Ç È É Ê Ë Ì Í Î Ï Ñ Ò Ó Ô Õ Ö Æ P Q R S T U Û Ü V W X Y Z  
a à â ä å ç è é ê ë ì í î ï ñ ò ó ô õ ö æ p q r s t u ù ü v w x y z  
0 1 2 3 4 5 6 7 8 9 € . , ; ' " " " " ! ? - < > « » ( ) - — · @ \ / / | \_ #


## LES COULEURS

Les couleurs sont les mêmes pour l'ensemble des logos et leurs déclinaisons, assurant une identification simple et claire de la branche TND toute entière présente et à venir.

La différenciation de chacun des logos est exclusivement assurée par les textes qui y figurent.

### Bleu ciel TND

# 4CC2F1  
R 76 / G 194 / B 241  
C 63 / M 1 / J 0 / N 0




25% 50% 75% 100%

correspondance  
en niveau de gris  
N - 60%

### Vert TND

# 67CCCC  
R 103 / G 204 / B 204  
C 58 / M 0 / J 25 / N 0




25% 50% 75% 100%

correspondance  
en niveau de gris  
N - 30%

### Bleu TND

# 293377  
R 41 / G 51 / B 119  
C 100 / M 90 / J 21 / N 7




25% 50% 75% 100%

correspondance  
en niveau de gris  
N - 100%

### Noir


# 000000  
R 0 / G 0 / B 0  
C 91 / M 79 / J 62 / N 97



25% 50% 75% 100%

### Blanc

# FFFFFFFF  
R 255 / G 255 / B 255  
C 0 / M 0 / J 0 / N 0



## LA SIGNALÉTIQUE

Qu'il s'agisse d'un centre de ressources indépendants ou hébergés au sein d'une structure hospitalière avec charte graphique établie.

Les différentes versions formelles et couleurs des logos de la filière TND permettent d'envisager la majeure partie des cas.





FILIÈRE **AUTISME**